



PREFEITURA MUNICIPAL DE FORMIGA

LEI COMPLEMENTAR Nº 007, DE 13 DE DEZEMBRO DE 2006.

Institui a Planta Genérica de Valores Imobiliários do Município de Formiga e dá outras providências.


A CÂMARA MUNICIPAL DE FORMIGA APROVOU E EU SANCIONO A SEGUINTE LEI COMPLEMENTAR:


Art. 1º Fica instituída e aprovada a Planta Genérica de Valores Imobiliários do Município de Formiga, constante do Anexo I desta Lei.

Art. 2º Fica instituído e aprovado o quadro relativo aos valores estimados de preços de construção por metro quadrado, constante do Anexo II desta Lei.

Art. 3º Esta Lei entrará em vigor na data de sua publicação, produzindo seus efeitos a partir de 1º de janeiro de 2007.

Gabinete do Prefeito em Formiga, 13 de dezembro de 2006.


ALUÍSIO VELOSO DA CUNHA
Prefeito Municipal


JOSÉ JAMIR CHAVES
Secretário de Governo



ANEXO I À LEI COMPLEMENTAR Nº 007, DE 13 DE DEZEMBRO DE 2006

PLANTA GENÉRICA DE VALORES IMOBILIÁRIOS

Setor 1.					
Nº da quadra	Faixa de valor				
01	17,71	56	0,77	122	17,71
02	17,71	57	0,77	123	3,44
03	3,44	58	0,77	124	3,44
04	3,44	59	0,77	125	3,44
05	3,44	60	1,95	126	17,71
06	3,44	61	1,95	127	3,44
07	3,44	62	1,95	128	3,44
08	20,30	63	1,95	129	3,44
09	3,44	64	1,95	130	17,71
10	3,44	65	1,95	131	3,44
11	17,71	66	1,95	132	3,44
12	17,71	67	1,95	133	3,44
13	3,44	68	1,95	134	17,71
14	3,44	69	1,95	135	17,71
15	3,44	70	1,41	136	17,71
16	3,44	71	1,41	137	3,44
17	3,44	72	1,41	138	3,44
18	3,44	73	1,41	139	3,44
19	17,71	74	1,41	140	3,44
20	9,82	75	1,41	141	3,44
21	9,82	76	1,41	142	3,44
22	9,82	77	1,41	143	3,44
23	9,82	78	1,41	144	3,44
24	9,82	79	1,41	145	3,44
25	3,44	80	0,77	146	3,44
26	9,82	81	0,77	147	3,44
27	9,82	82	0,77	148	3,44
28	3,44	83	0,77	149	3,44
29	9,82	84	0,77	150	3,44
30	17,71	85	0,77	151	3,44
31	3,44	86	0,77	152	3,44
32	9,82	87	0,77	153	3,44
33	9,82	88	0,77	154	3,44
34	9,82	89	1,95	155	3,44
35	9,82	90	3,44	156	3,44
36	9,82	99	3,44	157	3,44
37	9,82	100	3,44	158	3,44
38	17,71	01	3,44	159	3,44
39	3,44	102	3,44	160	3,44
40	3,44	103	3,44	161	3,44
41	3,44	104	3,44	162	3,44
42	3,44	105	3,44	163	3,44
43	3,44	106	3,44	164	3,44
44	3,44	107	3,44	165	3,44
45	3,44	108	3,44	166	3,44
46	9,82	109	17,71	167	3,44
47	9,82	110	3,44	168	3,44
48	9,82	111	3,44	169	3,44
49	9,82	112	3,44	170	3,44
50	0,77	113	3,44	171	17,71
51	0,77	114	8,93	172	17,71
52	0,77	115	3,44	173	17,71
53	0,77	116	3,44	174	17,71
54	0,77	117	3,44	175	17,71
55	0,77	118	17,71	176	17,71
		119	3,44	177	17,71
		120	3,44	178	17,71
		121	3,44	179	3,44



PREFEITURA MUNICIPAL DE FORMIGA

180	3,44
181	3,44
182	3,44
183	4,55
184	3,44
185	3,44
186	3,44
187	3,44
188	3,44
189	3,44
190	4,55
191	3,44
192	3,44
193	3,44
194	3,44
195	3,44
196	3,44
197	3,44
198	3,44
199	4,55
200	3,44
201	3,44
202	4,55
203	3,44
204	3,44
205	4,55
206	3,44
207	3,44
208	3,44
209	1,41
210	17,71
220	9,82
225	3,44
227	3,44
230	3,44
231	3,44

Setor 2.

Nº da Quadra	Faixa de valor
01	20,3
02	20,3
03	20,3
04	20,3
05	20,3
06	20,3
07	20,3
08	20,28
09	20,3
10	20,3
11	20,3
13	20,3
14	20,3
15	20,3
16	20,3
17	34
18	5
20	34
21	34
22	34
23	34
40	3,8
41	20,3

42	34
43	8,49
44	34
45	8,49
46	20,3
47	3,8
48	8,49
50	20,3
51	20,3
54	20,3
55	20,3
56	20,3
57	20,3
58	20,3
59	8,49
60	8,49
61	2,35
62	7,07
63	2,35
64	2,35
65	2,35
66	2,35
67	2,35
68	2,35
69	0,28
70	2,35
71	2,35
72	0,28
172	0,28

Setor 3.

Nº da Quadra	Faixa de valor.
01	11,34
02	19,83
03	19,83
04	19,83
05	19,83
06	2,03
07	2,03
08	2,03
09	2,03
10	2,03
11	2,03
12	2,03
13	2,03
14	2,03
15	2,03
16	2,03
17	2,03
18	2,03
19	2,03
20	2,03
21	2,03
22	2,03
23	2,03
24	2,03
25	2,03
26	2,03
27	2,03
28	2,03
29	2,03
30	5,66

31	2,03
32	2,03
33	2,03
34	2,03
35	2,03
36	5,66
37	5,66
38	5,66
39	5,66
40	5,66
41	5,66
42	5,66
43	5,66
44	5,66
45	5,66
46	5,66
47	5,66
48	5,66
49	2,03
50	2,03
51	2,03
52	11,34
53	19,83
54	19,83
55	19,83
56	19,83
57	19,83
58	19,83
59	19,83
60	19,83
61	19,83
69	2,03
70	2,03
71	2,03
72	2,03
73	2,03
74	2,03
75	2,03
76	2,03
77	2,03
78	2,03
100	2,03
101	2,03

Setor 4.

Nº da Quadra	Faixa de valor
01	14,17
02	34
03	34
04	10,33
05	35,42
06	34
07	34
08	34
10	35,42
12	35,42
13	35,42
14	35,42
15	35,42
16	35,42
17	19,66
18	19,66



PREFEITURA MUNICIPAL DE FORMIGA

19	10,33
20	19,66
21	35,42
22	35,42
23	19,66
24	19,66
26	18,88
28	35,42
29	35,42
31	14,17
32	10,33
33	14,17
34	10,33
35	18,88
39	10,32
50	94,45
51	94,45
52	34
53	34
54	34
56	14,17
57	35,42
58	10,33
59	19,66
60	19,66
61	18,88
62	10,33
63	10,33
64	10,33
65	21,25
66	10,33
67	10,33
68	10,33
69	10,33
71	10,33
77	19,66
78	18,88
79	7,07
80	7,07
81	35,42
82	10,33
85	7,07
86	7,07
87	10,33
88	11,33
89	10,33
90	18,88
100	1,41
200	0,46
201	0,46
202	0,45
300	0,45

Setor 5.

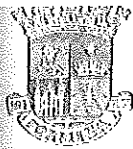
Nº da Quadra	Faixa de valor.
01	28,33
02	7,07
03	7,07
04	7,07
05	9,82
06	9,82
08	9,82

09	9,82
10	9,82
11	9,82
12	1,76
13	1,76
14	9,82
15	9,82
16	9,82
17	9,82
18	7,07
19	7,07
20	7,07
21	9,82
22	37,77
23	7,07
24	7,07
25	7,07
26	9,82
27	37,77
28	7,07
29	7,07
30	7,07
32	7,07
33	9,82
34	7,07
35	7,07
36	7,07
37	7,07
38	7,07
39	13,69
40	13,69
41	7,07
42	7,07
43	7,07
44	7,07
45	7,07
46	7,07
47	13,69
48	7,07
49	7,07
50	7,07
51	7,07
53	7,07
54	7,07
55	7,07
56	7,07
57	7,07
58	7,07
59	7,07
60	7,07
61	7,07
62	7,07
63	7,07
64	7,07
65	7,07
66	13,69
67	13,69
68	7,07
69	13,69
70	7,07
71	13,69
72	13,69
73	13,69

74	13,69
75	28,33
76	7,07
77	7,07
78	7,07
80	9,82
81	9,82
82	9,82
83	1,76
84	1,76
85	1,76
86	1,76
87	1,76
88	1,76
89	1,76
90	1,76
91	37,77
92	37,77
93	28,33
94	28,33
95	28,33
98	14,15
99	14,15
100	14,15
101	14,15
102	14,15
103	14,15
104	14,15
105	14,15
106	14,15
107	14,15
108	14,15
109	14,15
110	7,07
111	7,07
112	7,07
113	7,07
114	7,07
115	7,07
116	7,07
117	7,07
118	7,07
119	7,07

Setor 6.

Nº da Quadra	Faixa de valor
01	18,88
02	18,88
03	18,88
04	37,77
05	37,77
06	54,11
07	37,77
08	37,77
09	37,77
10	54,11
11	18,88
12	18,88
13	70,84
14	54,11
15	37,77
16	18,88



PREFEITURA MUNICIPAL DE FORMIGA

17	37,77
18	37,77
19	18,88
20	37,77
21	70,84
22	70,84
23	37,77
24	17
25	17
26	18,88
27	7,54
29	2,26
30	2,26
31	2,26
32	2,26
33	6,37
34	6,37
35	6,37
36	6,37
37	6,37
38	6,37
39	6,37
40	6,37
42	6,37
43	6,37
44	7,54
45	7,54
46	7,54
49	6,37
50	6,37
51	7,54
52	6,37
53	6,37
54	6,37
55	6,37
56	6,37
57	6,37
58	6,37
59	7,54
60	7,54
61	6,37
62	6,37
63	6,37
64	6,37
65	6,37
66	7,54
67	6,37
69	6,37
70	6,37
71	37,77
72	37,77
73	37,77
74	37,77
75	37,77
76	2,26
77	2,26
78	2,26
90	7,54
91	7,54
93	7,54
94	18,88
95	17
97	17

98	17
99	6,37

Setor 7.

Nº da Quadra	Faixa de valor
01	34
02	24,59
03	34
04	34
05	24,59
07	14,17
08	14,17
09	14,17
10	11,8
11	14,17
12	24,59
13	34
14	14,17
15	14,17
16	14,17
17	14,17
18	2,26
19	14,17
20	24,59
21	24,59
22	24,59
23	14,17
24	14,17
25	14,17
26	14,17
27	14,17
28	14,17
29	14,17
30	3,8
32	24,59
35	34
36	14,17
37	14,17
38	11,8
39	11,8
41	34
42	14,17
45	34
46	34
47	34
48	14,17
49	14,17
50	14,17
51	14,17
53	14,17
54	14,17
55	24,59
56	24,59
57	24,59
58	24,59
59	24,59
60	24,59
61	14,17
62	14,17
63	14,17
64	14,17
66	14,17

67	11,8
68	11,8
69	14,17
70	14,17
71	14,17
72	14,17
73	14,17
74	14,17
75	14,17
76	0,28
77	14,17
78	11,8
79	7,07
80	2,35
81	14,17
82	14,17
83	14,17
84	14,17
85	11,8
86	11,8
87	11,8
88	14,17
90	14,17
91	11,8
92	11,8
93	7,07
94	11,8
95	11,8
96	14,17
97	11,8
98	11,8
99	7,07
101	14,17
102	11,8
103	11,8
104	7,07
105	7,07
106	7,07
107	7,07
108	7,07
109	7,07
110	7,07
111	14,17
112	34
113	16,98
114	16,98
115	16,98
116	16,98
117	16,98
121	7,07
122	7,07
123	7,07
124	34
125	24,59
126	24,59
127	34
128	34
129	24,59
130	14,17
132	14,17
133	34
134	34
150	4,71



PREFEITURA MUNICIPAL DE FORMIGA

151	4,71
152	7,07
153	7,07
154	4,71
155	4,71
156	7,07
157	7,07
158	4,71
159	4,71
160	7,07
161	11,8
162	11,8
163	11,8
164	4,71
165	2,35
166	4,71
167	4,71
170	4,71
171	4,71
172	7,07
173	7,07
174	7,07
175	7,07
176	11,8
177	11,8
178	7,07
179	7,07
180	7,07
181	7,07
182	7,07
183	7,07
184	7,07
185	4,71
186	4,71
187	2,35
188	2,35
189	2,35
190	2,35
191	2,35
192	2,35
193	2,35
194	2,35
195	2,35
196	2,35
197	2,35
198	2,35
199	2,35
200	4,71
201	4,71
202	4,71
203	24,59
204	24,59
205	24,59
206	24,59
207	24,59
210	4,71
216	4,71
217	4,71
218	4,71
219	4,71
220	4,71
221	4,71
222	4,71

223	4,71
224	4,71
225	4,71
226	2,26
227	2,26
228	2,26
229	2,26
230	2,26
231	2,26
232	2,26
233	2,26
234	2,26
235	2,26
236	2,26
237	2,26
238	2,26
239	2,26
240	2,26
241	2,26
242	2,26
243	2,26
245	2,26
246	2,26
247	2,26
248	2,26
249	2,26
250	2,26
251	2,26
252	2,26
253	2,26
254	2,26
255	2,26
256	2,26
257	2,26
258	2,26
259	2,26
260	2,26
261	2,26
262	2,26
263	7,07
270	2,26
271	2,26
273	2,26
274	2,26
275	2,26
276	2,26
277	2,26
280	2,26
281	2,26
282	2,26
283	3,71
284	3,71
285	3,71
286	3,71
287	3,71
288	3,71
289	3,71
290	3,71
291	3,71
292	3,71
293	3,71
294	3,71
400	3,71

Setor 8.	
Nº da Quadra	Faixa de valor.
01	31,48
02	31,48
03	31,48
04	31,48
05	31,48
06	31,48
07	31,48
08	31,48
09	31,48
10	31,48
11	31,48
12	31,48
13	31,48
14	31,48
15	31,48
16	31,48
17	31,48
18	31,48
19	1,69
20	31,48
21	31,48
22	19,66
23	31,48
24	31,48
25	19,66
26	19,66
27	19,66
28	31,48
29	31,48
30	31,48
31	19,66
32	19,66
33	19,66
36	19,66
37	19,66
38	19,66
39	19,66
40	19,66
41	19,66
42	19,66
43	19,66
44	19,66
45	19,66
46	19,66
47	19,66
48	9,82
49	19,66
50	19,66
51	19,66
52	19,66
53	19,66
54	19,66
55	19,66
56	19,66
57	19,66
58	9,82
59	19,66
60	19,66
61	19,66
62	19,66



PREFEITURA MUNICIPAL DE FORMIGA

151	4,71
152	7,07
153	7,07
154	4,71
155	4,71
156	7,07
157	7,07
158	4,71
159	4,71
160	7,07
161	11,8
162	11,8
163	11,8
164	4,71
165	2,35
166	4,71
167	4,71
170	4,71
171	4,71
172	7,07
173	7,07
174	7,07
175	7,07
176	11,8
177	11,8
178	7,07
179	7,07
180	7,07
181	7,07
182	7,07
183	7,07
184	7,07
185	4,71
186	4,71
187	2,35
188	2,35
189	2,35
190	2,35
191	2,35
192	2,35
193	2,35
194	2,35
195	2,35
196	2,35
197	2,35
198	2,35
199	2,35
200	4,71
201	4,71
202	4,71
203	24,59
204	24,59
205	24,59
206	24,59
207	24,59
210	4,71
216	4,71
217	4,71
218	4,71
219	4,71
220	4,71
221	4,71
222	4,71

223	4,71
224	4,71
225	4,71
226	2,26
227	2,26
228	2,26
229	2,26
230	2,26
231	2,26
232	2,26
233	2,26
234	2,26
235	2,26
236	2,26
237	2,26
238	2,26
239	2,26
240	2,26
241	2,26
242	2,26
243	2,26
245	2,26
246	2,26
247	2,26
248	2,26
249	2,26
250	2,26
251	2,26
252	2,26
253	2,26
254	2,26
255	2,26
256	2,26
257	2,26
258	2,26
259	2,26
260	2,26
261	2,26
262	2,26
263	7,07
270	2,26
271	2,26
273	2,26
274	2,26
275	2,26
276	2,26
277	2,26
280	2,26
281	2,26
282	2,26
283	3,71
284	3,71
285	3,71
286	3,71
287	3,71
288	3,71
289	3,71
290	3,71
291	3,71
292	3,71
293	3,71
294	3,71
400	3,71

Setor 8.	
Nº da Quadra	Faixa de valor.
01	31,48
02	31,48
03	31,48
04	31,48
05	31,48
06	31,48
07	31,48
08	31,48
09	31,48
10	31,48
11	31,48
12	31,48
13	31,48
14	31,48
15	31,48
16	31,48
17	31,48
18	31,48
19	1,69
20	31,48
21	31,48
22	19,66
23	31,48
24	31,48
25	19,66
26	19,66
27	19,66
28	31,48
29	31,48
30	31,48
31	19,66
32	19,66
33	19,66
36	19,66
37	19,66
38	19,66
39	19,66
40	19,66
41	19,66
42	19,66
43	19,66
44	19,66
45	19,66
46	19,66
47	19,66
48	9,82
49	19,66
50	19,66
51	19,66
52	19,66
53	19,66
54	19,66
55	19,66
56	19,66
57	19,66
58	9,82
59	19,66
60	19,66
61	19,66
62	19,66

14



PREFEITURA MUNICIPAL DE FORMIGA

63	19,66
64	9,82
65	9,82
66	9,82
67	9,82
68	9,82
69	9,82
70	9,82
77	9,82
90	31,48
91	19,66
92	9,82
93	9,82
94	9,82
95	9,82
96	9,82
97	9,82
98	9,82
99	9,82
100	31,48
102	9,82
103	4,71
104	4,71
105	4,71
106	4,71
107	4,71
108	4,71
109	3,29
110	3,29
111	3,29
112	3,29
113	1,69
114	1,69
115	1,69
116	1,69
117	1,69
118	1,69
119	3,29
120	1,69
121	1,69
122	1,69
123	1,69
124	3,29
125	3,29
126	3,29
127	3,29
128	3,29
129	3,29
130	3,29
131	3,29
135	21,23
136	1,69
137	1,69
138	1,69
139	1,69
140	1,69
141	1,69
241	2,26

Setor 9.	
Nº da Quadra	Faixa de valor
01	33,05
02	33,05
03	47,21
04	47,21
05	33,05
06	33,05
07	33,05
08	47,21
09	47,21
10	33,05
11	33,05
12	33,05
13	33,05
14	23,6
15	23,6
16	23,6
17	23,6
18	23,6
19	23,6
20	23,6
21	23,6
22	23,6
23	23,6
24	23,6
25	23,6
26	11,39
27	23,6
28	23,6
29	47,21
30	47,21
31	23,6

Setor 10.	
Nº da Quadra	Faixa de valor.
01	14,15
02	9,42
03	9,42
04	9,42
05	9,42
06	9,42
07	9,42
08	9,42
09	9,42
10	9,42
11	9,42
12	9,42
13	9,42
14	9,42
15	28,33
16	28,33
17	9,42
18	14,17
19	9,42
20	9,42
21	11,8
22	28,33
23	28,33
24	14,17
25	11,8
27	28,33

29	11,8
30	11,8
31	11,8
32	11,8
33	11,8
34	11,8
35	11,8
36	9,42
37	9,42
38	9,42
39	9,42
40	9,42
41	9,42
42	11,8
43	2,35
44	2,35
45	3,92
46	3,92
47	3,92
48	3,92
49	2,35
50	3,92
51	3,92
52	3,92
53	9,82
54	9,82
55	3,92
56	9,82
57	9,82
58	9,82
59	9,82
60	9,82
61	3,92
62	3,92
63	3,92
64	3,92
65	3,92
66	3,92
67	3,92
68	3,92
69	3,92
70	3,92
71	2,35
72	2,35
73	2,35
74	2,35
75	9,82
76	9,42
77	9,42
78	9,42
79	9,82
80	9,42
81	9,82
82	9,82
83	9,82
84	2,83
85	11,8
86	28,33
87	9,42
88	28,33
97	2,35
98	2,35
99	2,35



PREFEITURA MUNICIPAL DE FORMIGA

100	3,92
101	3,92
102	3,92
103	3,92
104	3,92
105	3,92
106	3,92
107	3,92
108	3,92
109	3,92
110	9,82
111	9,82
112	9,82
113	9,82
114	9,82
115	9,82
116	9,82
117	9,82
234	1,41
241	2,26

Setor 11.

Nº da Quadra	Faixa de valor
01	28,33
02	28,33
03	28,33
04	28,33
05	28,33
06	9,42
07	28,33
08	28,33
09	37,77
10	9,42
11	18,88
12	28,33
13	28,33
14	28,33
15	28,33
16	18,88
17	37,77
18	9,42
19	9,42
20	9,42
21	9,42
22	18,88
24	18,88
25	9,42
26	9,42
27	9,42
28	9,42
29	9,42
30	9,42
31	9,42
32	9,42
33	18,88
34	9,42

Setor 12.

Nº da Quadra	Faixa de valor
01	18,88
02	9,42
03	7,07

04	7,07
05	7,07
06	7,07
07	18,88
08	7,07
09	7,07
10	7,07
11	7,07
12	7,07
13	7,07
14	7,07
15	7,07
16	7,07
17	7,07
18	7,07
19	7,07
20	7,07
21	7,07
22	7,07
23	7,07
24	2,35
25	4,71
26	4,71
27	4,71
28	4,71
29	4,71
32	3,76
33	3,76
34	3,76
35	3,76
36	3,76
37	3,76
39	3,76
40	3,76
41	3,76
42	3,76
43	3,76
44	3,76
45	3,76
46	3,76
47	3,76
48	3,76
49	3,76
50	3,76
51	3,76
80	4,71
81	7,07
82	3,76
83	9,42
84	9,42
85	9,42
86	7,07
87	7,07
88	12,33
89	9,42

Setor 13.

Nº da Quadra	Faixa de valor.
02	23,6
03	23,6
04	14,17

05	14,17
06	14,17
07	14,17
08	7,07
09	14,17
10	7,07
11	14,17
12	23,6
13	7,07
14	14,17
15	7,07
16	14,17
17	14,17
21	14,17
22	14,17
24	2,35
25	2,35
26	14,17
27	7,07
28	14,17
29	14,17
30	14,17
31	2,35
32	7,07
33	7,07
34	7,07
35	14,17
36	14,17
37	3,76
38	23,6
39	14,17
40	7,07
41	7,07
42	7,07
43	7,07
44	7,07
45	2,35
46	2,35
47	2,35
48	2,35
49	2,35
50	3,76
51	2,35
52	2,35
53	2,35
54	14,17
55	2,35
56	2,35
57	2,35
58	2,35
59	2,35
60	2,35
61	2,35
62	2,35
63	2,35
64	2,35
65	2,35
66	2,35
67	2,35
68	14,17
69	14,17
70	14,17
71	7,07

M



72	7,07
73	7,07
74	7,07
75	7,07
76	14,17
77	7,07
80	14,17
90	2,35
91	14,17
92	14,17
93	

Setor 14.

Nº da Quadra	Faixa de valor
01	18,88
02	18,88
03	18,88
04	18,88
05	18,88
06	37,77
07	37,77
08	18,88
09	18,88
10	18,88
11	37,77
12	37,77
13	37,77
14	37,77
15	18,88
16	37,77
17	37,77
18	37,77
19	37,77
20	14,17
21	37,77
22	7,07
23	7,07
24	7,07
25	9,42
26	9,42
27	9,42
28	9,42
29	9,42
30	9,42
31	14,17
32	14,17
33	14,17
51	14,17
52	14,17
53	3,76
54	3,76
55	7,07
56	3,76
57	3,76
58	3,76
59	3,76
60	3,76
61	3,76
62	3,76
63	9,42
64	14,17
65	3,76

67	14,17
68	9,42
69	9,42
70	9,42
71	3,76
72	3,76
73	3,76
74	3,76
75	3,76
76	3,76
77	3,76
78	3,76
79	3,76
80	18,88
81	3,76
82	3,76
83	7,07
84	7,07
85	7,07
86	7,07

Setor 15.

Nº da Quadra	Faixa de valor
01	85
02	85
03	85
04	85
05	85
06	70,84
07	70,84
08	70,84
09	85
10	85
11	85
12	85
13	85
14	85
15	70,84
16	85
17	85
18	85
19	85
20	85
21	85
22	85
23	70,84
24	85
25	85
26	85
27	85
28	85
29	85
30	85
31	70,84
32	70,84
33	118,06
34	85
35	85
36	70,84
37	70,84
38	70,84

39	70,84
40	85

Setor 16.

Nº da Quadra	Faixa de valor.
01	47,21
02	47,21
03	47,21
04	47,21
05	23,6
06	23,6
07	23,6
08	23,6
09	23,6
10	23,6
11	23,6

Setor 17.

Nº da Quadra	Faixa de valor
01	9,42
02	9,42
03	9,42
04	9,42
05	9,42
06	9,42
07	9,42
08	9,42
09	9,42
11	1,17
12	1,17
13	1,17
14	1,17
15	1,17
16	1,17
17	1,17
18	1,17
19	1,17
20	1,17
21	1,17
22	1,17
23	1,17
24	1,17
25	1,17
26	1,17
27	1,17
28	1,17
29	1,17
30	1,17
31	1,17
32	1,17
33	1,17
34	1,17
35	1,17
36	0,84
37	0,84
38	0,84
39	0,84
40	0,93
41	1,17
42	0,93
43	1,17

d *M*



44	7,07
45	7,07
46	0,93
47	9,42
48	9,42
49	9,42
50	1,17
51	1,17
52	1,17
53	1,17
54	1,17
55	1,17
56	1,17
57	1,17
58	1,17
59	1,17
60	1,17
61	1,17
62	1,17
63	1,17
64	1,17
70	1,17

Setor 18.

Nº da Quadra	Faixa de valor
01	11,8
02	2,35
03	2,35
04	2,35
05	2,35
06	2,35
07	2,35
08	2,35
09	11,8
10	2,35
11	2,35
12	2,35
13	2,35
14	2,35
15	2,35
16	2,35
17	2,35
18	2,35
19	2,35
20	2,35
21	2,35
22	2,35
23	2,35
24	2,35
25	2,35
26	2,35
27	2,35
28	2,35

Setor 19.

Nº da Quadra	Faixa de valor
01	23,6
02	23,6
03	23,6
04	23,6
05	23,6
06	23,6

07	14,17
08	14,17
09	23,6
10	23,6
11	11,8
12	14,17
13	23,6
14	23,6
15	11,8
16	11,8
17	14,17
18	14,17
19	11,8
20	11,8
21	11,8
22	7,07
23	7,07
24	7,07
25	7,07
26	23,6
27	7,07
28	7,07
29	23,6
30	23,6
31	7,07
32	7,07
33	7,07
34	14,17
35	14,17
36	11,8
37	11,8
38	11,8
39	11,8
40	11,8
42	11,8
43	11,8
44	11,8
45	11,8
46	11,8
47	11,8
48	11,8
49	11,8
50	11,8
51	11,8
52	11,8
53	11,8
54	11,8
55	11,8
56	11,8
57	11,8
58	14,17
59	14,17
60	14,17
61	1,51
62	14,17
63	14,17
64	11,8
65	11,8
66	11,8
70	2,68

Setor 20.

Nº da Quadra	Faixa de valor
01	1,69
02	1,69
03	1,69
04	1,69
05	1,69
06	1,69
07	1,69
08	1,69
09	1,69
10	1,69
11	1,69
12	1,69
13	1,69
14	1,69
15	1,69
16	1,69

Setor 27.

Nº da Quadra	Faixa de valor
01	1,41
02	1,41
03	1,41
04	1,41
05	1,41
06	1,41

Setor 28.

Nº da Quadra	Faixa de valor.
01	1,88
02	1,88
03	1,88
04	1,88
05	1,88
06	1,88
07	1,88
08	1,88
09	1,88
10	1,88
11	1,88
12	1,88
15	1,88
20	1,88

Setor 29.

Nº da Quadra	Faixa de valor
01	2,35
02	2,35
03	2,35
04	2,35
05	2,35
06	2,35
07	2,35
08	2,35
09	2,35
10	2,35
11	2,35
12	2,35
13	2,35



14	2,35
15	2,35
16	2,35
17	2,35
18	2,35
19	2,35
20	2,35
21	2,35
22	2,35
23	2,35
24	2,35

Setor 30.

Nº da Quadra	Faixa de valor
01	1,88
02	1,88
03	1,88
04	1,88
05	1,88
06	1,88
07	1,88
08	1,88
09	1,88
10	1,88
11	1,88
13	1,88
14	1,88
15	1,88
16	9,42
17	9,42
18	9,42
19	1,88
20	1,88
21	1,88
22	1,88
23	9,42
24	9,42
25	9,42
26	1,88
27	1,88
28	1,88
29	1,88
30	1,88
31	1,88
32	1,88
33	1,88
34	1,88
35	1,88
37	1,88
38	1,88
39	1,88
40	1,88
41	1,88
42	1,88
43	1,88
44	1,88
46	1,88
48	1,88
49	1,88
50	1,88
51	1,88
52	1,88

53	1,88
54	1,88
55	1,88
56	1,88
57	1,88
58	1,88
59	1,88
60	1,88
61	1,88
62	1,88
63	1,88
64	1,88
80	1,88
81	1,88
82	1,88
83	1,88
84	1,88
85	1,88
86	1,88
87	1,88
137	0,07

Setor 31.

Nº da Quadra	Faixa de valor
01	1,76
02	1,76
03	1,76
04	1,76
05	1,76
06	1,76
07	1,76
08	1,76
09	1,76
10	4,24
11	4,24
12	4,24
13	1,41
14	1,41
15	1,41
16	1,41
17	1,41
18	1,41
19	1,41
20	1,41
21	1,41
22	1,41
23	4,24
24	4,24
25	4,24
26	4,24
27	4,24
28	3,53
29	3,53
30	3,53
31	4,24
32	4,24
33	4,24
34	4,24
35	4,24
36	7,07
37	7,07
38	7,07

39	7,07
40	11,34
41	1,78
42	1,78
43	5,66
44	5,66
45	5,66
46	5,66
47	2,83
50	14,17
51	25,17
52	2,12
53	2,12
54	2,12
55	2,12
56	2,12
57	2,12
58	2,12
59	0,11
63	14,17
64	2,12
65	2,12
66	2,12
67	2,12
68	2,12
69	2,12
70	2,12
71	2,12
72	2,12
73	18,88
74	15,74
75	15,74
76	15,74
77	15,74
78	15,74
79	15,74
80	15,74
81	9,42
82	2,12
83	2,12
84	2,12
85	2,12
86	14,17
90	9,42
91	9,42
92	9,42
93	25,17
94	25,17
95	7,07
96	25,17
97	25,17
98	25,17
99	11,12
100	0,35
101	25,17
104	7,07
105	25,17
106	25,17
107	25,17
108	25,17
109	25,17
111	25,17
112	16,98

(Handwritten signatures and initials)



113	17
114	17
115	17
116	17
117	17
118	7,07
119	10,14
120	6,97
121	6,97
999-área total furnas hotéis s/valor	14,15

Setor 32.

Nº da Quadra	Faixa de valor
01	3,53
02	3,53
03	3,53
04	3,53
05	3,53
06	3,53
07	3,53
08	0,87
09	0,87
10	0,87
11	0,87
12	0,87
13	0,87
14	0,87
15	0,87
16	0,87
17	0,87
18	0,87
19	0,87
20	0,87
21	0,87
22	0,87
23	0,87
24	0,87
25	0,87
26	0,87
27	0,87
28	1,14
30	1,13
31	1,13

Setor 33.

Nº da Quadra	Faixa de valor.
01	7,07
02	7,07
03	7,07
04	7,07
05	7,07
06	7,07
07	7,07
08	7,07
09	7,07
10	7,07
11	7,07
12	7,07
13	7,07
14	7,07

15	7,07
16	7,07
17	7,07
18	1,13
19	1,13
20	1,13
21	1,13
22	1,13

Setor 34

Nº da Quadra	Faixa de valor.
01	1,76
02	1,76
03	1,76
04	1,76
05	1,76
06	1,76
07	1,76
08	1,76
09	1,76
10	1,76

Setor 35.

Nº da Quadra	Faixa de valor.
01	0,42
02	6,05
03	2,01
04	2,01
05	2,01
20	0,77

Setor 36.

Nº da Quadra	Faixa de valor.
01	0,77
02	0,56
03	0,93
04	0,77
05	0,77
06	0,93
07	0,77
08	0,77
09	0,77
10	0,77
11	0,77
12	0,77
13	0,77
14	0,93
15	0,77
16	0,93
17	0,93
46	0,93
47	0,93

Setor 37.

Nº da Quadra	Faixa de valor.
01	0,87
02	0,87
03	0,87
04	0,87
05	0,87

06	0,87
07	0,87
08	0,87
09	0,87
10	0,87
11	0,87
12	0,87
13	0,87
14	0,87
15	0,87
16	0,87
17	0,87
18	0,87
19	0,87
20	0,87
21	0,87
22	0,87
23	0,87
24	0,87
25	0,87
26	0,87
27	0,87
28	0,87
29	0,87
30	0,87
31	0,87
32	0,87
33	0,87
34	0,87
35	0,87
36	0,87
37	0,87
38	0,87
39	0,87
40	0,87
41	0,87
42	0,87
43	0,87
44	0,87
45	0,87
46	0,87
47	0,87
48	0,87
49	0,87
50	0,87
51	0,87
52	0,87
53	0,87
54	0,87
55	0,87
56	0,87
57	0,87
58	0,87
59	0,87
60	0,87
61	0,87
62	0,87
63	0,87
64	0,87
65	0,87
66	0,87
67	0,87
68	1,14



Setor 38

Nº da Quadra	Faixa de valor.
01	0,93
02	0,93
03	0,93

Setor 39.

Nº da Quadra	Faixa de valor.
01	7,12
02	7,12

Setor 40.

Nº da Quadra	Faixa de valor.
01	1,17
02	1,17
03	1,17
04	1,17
05	2,35

Gabinete do Prefeito em Formiga, 13 de dezembro de 2006.

ALUISIO VEILOS DA CUNHA
Prefeito Municipal

JOSÉ JAMIR CHAVES
Secretário de Governo




ANEXO II À LEI COMPLEMENTAR Nº 007, DE 13 DE DEZEMBRO DE 2006.

TABELA DE VALORES POR M² DE CONSTRUÇÃO


E	Espécie	Acabamentos			
		Popular	Baixo	Normal	Alto
S	Casa	95,47	113,63	148,09	172,47
P	Casa Germin	87,71	125,20	135,72	157,70
E	Apartamentos	105,06	150,29	162,85	189,82
C	Barracão	47,83	47,83	47,83	47,82
I	Sala	87,71	125,20	135,72	157,70
F	Loja	126,62	182,06	197,37	230,06
I	Garagem	63,71	91,03	98,79	
C	Galpão	47,82	47,82	47,82	47,82
A	Escola	63,71	91,03	98,79	
Ç	Igreja	47,83	47,83	47,82	47,82
Ó	Hospital		113,74	123,343	
E	Hotel	127,40	182,06	197,37	230,06
S	Cinema				
	Art. 17	47,83	47,83	47,83	47,83

Contribuição de Iluminação Pública para Áreas não Edificadas	
Discriminação	Valor em R\$
Até 10 metros	10,55
De 10,01 a 15,00 metros lineares	15,83
Acima de 15,00 metros lineares	21,11

Gabinete do Prefeito em Formiga, 13 de dezembro de 2006.



ALUÍSIO VELOSO DA CUNHA
Prefeito Municipal



JOSÉ JAMIR CHAVES
Secretário de Governo